

KOTTAYAM PUBLIC LIBRARY


M294

Call No. SAN-E... Acc. No. 14403

Author. വർക്കരൻ... നമ്പൂതിരിപ്പാട്


Title. തദ്യം.....

224 81110



1019





# ഇ ലും ന റ .

14403.

ക്ഷേത്രങ്ങളിലെ നറുക്കളും, പുത്തരിയുടേയും,  
തൃപ്പത്തിരിയുടേയും വിധികൾ അടങ്ങിയതു.

കാണിപ്പയ്യൂർ ശങ്കരൻ നമ്പൂതിരിപ്പാടവർകൾ  
പരിശോധിച്ചതു.

പഞ്ചാംഗം പ്രസ്സ് & ബുക്കഡിപ്പോ, കുന്നംകുളം.

3-ാം പതിപ്പ് കോപ്പി 500.

1132

A. S. K. Co.  
PUNJAMKULAM

വില 6ണ)

(ആറണ)

294

# ഇല്ലം നം.

1 കരുക്കേണ്ടതായ സാധനങ്ങൾ.

1 രണ്ടുകിണ്ടികൾ 2 ശംഖും ശഖുകാലും 3 ചന്ദനോടം 4 പൂപ്പാലിക 5 മണി 6 ധൂപക്കുറി 7 കൊടിവിളക്ക് 8 പുച്ച് 9 ചന്ദനം 10 ധൂപക്കൂട്ട് 11 നിവേദ്യം 12 ഉപസ്തരണം 13 അമ്പലപ്പലക 14 വിളക്ക് 15 വിളക്കെണ്ണ (എണ്ണയൊ വെളിച്ചെണ്ണയൊ നെയ്യൊ) 16 തിരി 17 അക്ഷതം 18 ഒരു നാളികേരം.

നാവല്ലം:— 1 ആലു 2 മാവു 3 നെല്ലി 4 മുള 5 പുലാവു 6 കാഞ്ഞിരം 7 കരിങ്കൊടി 8 അമച്ഛൊടി 9 വള്ളിപ്പാല 10 ഏഴിലാമ്പാല ഇവയുടേയും ദശപുഷ്പങ്ങളുടെയും കഴകൾ മുമ്മൂന്നിൽ കറയാതെ കൊണ്ടുവന്നു എല്ലാം ഒന്നായി കെട്ടി വെയ്ക്കുക (ദശപുഷ്പം എന്നു പറയുന്നതു 1 കൃഷ്ണകാന്തി 2 കഞ്ഞുണ്ണി 3 പുവ്വാക്കുറുന്തല 4 മോച്ചമി 5 കറുക 6 തിരുതാളി 7 ഉഴിഞ്ഞ 8 നിലപ്പന 9 മുക്കുറി 10 ചെരള ഇവയാകുന്നു)

കതിൽ:— കാലത്തുകളിച്ചു കുറിയിട്ട് ശുദ്ധവസ്ത്രം ധരിച്ചിട്ട് വേണം കതിരുകൊണ്ടുവരുവാൻ. അതുകിഴക്കേ പടിയ്ക്കലൊ പടിഞ്ഞാറെ പടിയ്ക്കലൊ ശുദ്ധമായ സ്ഥലത്തു വെയ്ക്കണം.


നിവേദ്യം:— നിവേദ്യത്തിന്നു അട പ്രധാനമാണ്. അതിനാൽ അടയും കൂടി ഉണ്ടാക്കണം.

കരുക്കേണ്ടതും ക്രമം.

നടുമിറത്തു ചാണകംകൂട്ടി മെഴുകി അരി അരച്ചതുകൊണ്ടുണിഞ്ഞു അവിടെ ഒരു പലക വെച്ച് പലകമേലും അണിഞ്ഞു നാവല്ലം അതിന്മേൽ വെയ്ക്കണം. അതു പീഠമെന്നു കല്പിച്ച് അതിന്മേലാണ് പൂജിക്കേണ്ടതു്. രണ്ടു നിലവിളക്കും വെയ്ക്കണം.

അലക്കിയ വസ്ത്രം തറുപ്പുക്കണം. ഉത്തരീയത്തിന്നു അലക്കിയ ഒരു മുണ്ടും തെയ്യറാക്കണം.

ചിത്രം നമ്പർ 1



അട്ടകം  
ചിത്രം നമ്പർ 2



അഞ്ചുപി

3 ഹേതൂദ്ധി.

അഭിവാദ്യം ചെയ്ത് അവണ  
പ്പലകമേലിരുന്ന് അട്ടകം പിടി  
ച്ചു് (ചിത്രം 1) ശതധാരം എന്നൊ  
ക്കും ഗുഹുരുജ്യോനമഃ എന്നു ഗുരു  
വിന്റെ മൂലവുമുനരു ജപിക്കുക.  
അഭിവാദനം.

അഭിവാദയേ ശങ്കരശർമാനാ  
മ അഹ മസ്മി ഭോഃ ഇവിടെ ശ  
ങ്കര എന്ന സ്ഥാനത്ത് അവരവ  
രുടെ പേരാണമേക്കേണ്ടതു്.

ശതധാരമുഗ്സമക്ഷീയമാ  
ണം വിപശ്ചിതം പിതരം വക്താ  
നാം. മേളിംമദനം പിത്രോരുപസ്ഥേ  
തം. രോദസീ പിപുതം സത്യവാചം;  
ഗുഹുരുജ്യോ നമഃ ഇങ്ങിനെ മൂന്നു.

പിന്നെ രണ്ടു കയ്യുകൊണ്ടും  
തൊഴുത്. 1 കാം സ്വസ്തി ശിവാദി  
ശ്രീഗുരുജ്യോ നമഃ എന്നു തലയിലും  
(ചിത്രം 2) 2 ഗം ഗണപതയേ നമഃ  
എന്നു നാഭിയുടെ താഴെയും 3 ഗുഹു  
രുജ്യോ നമഃ എന്നു എടുത്തേ തോളി  
ലും 4 ഗം ഗണപതയേ നമഃ എന്നു  
വലത്തേ തോളിലും 5 പം പരമാത്മ  
നേ നമഃ എന്നു ഹൃദയത്തിലും വന്ദി  
ച്ചു് രക്ഷിയ്ക്കുക.

4 രക്ഷിയ്ക്കുക.

കാം സഹസ്രാർഹംഫലം എന്ന അസ്രമത്രം ജപിച്ച്  
 ലത്തേ കയ്യുകൊണ്ടു എടത്തേ കയ്ക്കലവും എടത്തേ കയ്യുകൊണ്ടു  
 വലത്തേ കയ്ക്കലവും പിന്നെ വലത്തേ കയ്യുകൊണ്ടു എടത്തേ കയ്യിന്റെ  
 പുഷ്പവും എടത്തേ കയ്യുകൊണ്ടു വലത്തേ കയ്യിന്റെ പുഷ്പവും പിന്നെ  
 വലത്തേ കയ്യുകൊണ്ടു എടത്തേ കയ്ക്കലം മുഴുവനും എടത്തേ കയ്യുകൊണ്ടു  
 വലത്തേ കയ്ക്കലം മുഴുവനും വ്യാപകം ചെയ്ത് അസ്രംകൊണ്ടുതന്നെ  
 ഭ്രമിയിലേയ്ക്കും രേരേയും ആകാശത്തേക്കും തൊഴുത് ഈശാനകോണു മുതൽ ക്രാന്താലെ  
 എട്ടു ദിക്കിലേക്കും ആകാശത്തേയ്ക്കും ഭ്രമിയിലേയ്ക്കും ഒരോ പ്രാവശ്യവും  
 വട്ടത്തിൽ മൂന്നു പ്രാവശ്യവും രക്ഷിക്കുക. കാരണിനും അസ്രമത്രം ജപിയ്ക്കയും  
 അസ്രമുദ്ര കാണിയ്ക്കയും വേണ (ചിത്രം 7)

6 പ്രാണായാമം.

ചിത്രം നമ്പർ 3



കാം ഹൃദയായ നമഃ

പിന്നെ പ്രണവംകൊണ്ടു

പന്ത്രണ്ടു പ്രാണായാമം ചെയ്തു  
 വിരാൾ പരമേശ്വരപം സങ്കൽപ  
 ച്ച് കാം നമോ നാരായണായ പ  
 ന്ന മൂലമത്രംകൊണ്ടു പന്ത്രണ്ടു  
 പ്രാണായാമം ചെയ്ത് മൂലമത്ര  
 കൊണ്ടുതന്നെ തലയിൽ നിന്ന  
 തുടങ്ങി കാലടി വരെ മൂന്നു വ്യാ  
 കം ചെയ്ത് ഷഡംഗത്യാസം ച  
 യ്ക.

6 ഷഡംഗത്യാസം.

1 കാം ഹൃദയായ നമഃ. എ  
 ഹൃദയമുദ്ര (ചിത്രം 3) കാണിച്ച  
 ഹൃദയത്തിലും 2 കാം നം ശി

ചിത്രം നമ്പർ 4



കാം നം ശിരസേ സ്വാഹാ

സേ സ്വാഹാ എന്ന് ശിരോമുദ്ര (ചിത്രം 4) കാണിച്ച് ശിരസ്സിലും 3 കാം മോം ശിഖായൈ വഷഡം എന്ന് ശിഖാമുദ്ര (ചിത്രം 5) കാണിച്ച് ശിഖയിങ്കലും 4 കാം നാം കവചായ ഹും എന്ന് കവചമുദ്ര (ചിത്രം 6) കാണിച്ച് രണ്ടു കൈകളുടെ മധ്യത്തിലും 5 കാം രാം നേത്രാഭ്യം വഷഡം എന്ന് നേത്രമുദ്ര കാണിച്ച് (ചിത്രം 8) നേത്രത്തിങ്കലും 6 കാം യം അസ്രായ ഫഥം എന്ന് അസ്രമുദ്ര കാണിച്ച് (ചിത്രം 7) രണ്ടു കൈകളുടേയും തലത്തിലും 7 കാം

നാം ഉദരായ നമഃ എന്ന് ഉദരമുദ്ര കാണിച്ച് ഉദരത്തിങ്കലും 8 കാം യം പൃഷ്ഠായ നമഃ എന്ന് പൃഷ്ഠമുദ്ര കാണിച്ച് പൃഷ്ഠത്തിങ്കലും,

അതുപോലെ വീണ്ടും 9 കാം ക്രുദ്ധോൽക്കായ സ്വാഹാ ഹൃദയായ നമഃ 10 കാം മഹാൽകായ സ്വാഹാ ശിരസേ സ്വാഹാ 11 വീരോൽകായ സ്വാഹാ ശിഖായൈ വഷഡം 12 ദൃക് കായ സ്വാഹാ കവചായ ഹും 13 ജ്ഞാനോൽകായ സ്വാഹാ നേത്രാഭ്യം വഷഡം 14 സഹഃസ്രാൽ കായസ്വാഹാ അസ്രായ ഫഥം എന്ന് അതാതു മുദ്രകൾ കാണിച്ച് അതാതു അംഗങ്ങളിലും നൃസിച്ച്.

സാധ്യനാരായണഃ ഋഷിഃ ദൈവീഗായത്രീച്ഛന്ദഃ പരമം ഞാഃഭവതാ.

ചിത്രം നമ്പർ 5



കാംമോം ശിഖാഞ്ചൈ വഷൾ.

ചിത്രം നമ്പർ 7



കാം രം നേത്രാഭ്യം വഷൾ.

2 \*

ചിത്രം നമ്പർ 6



കാം നാം കവചായ ഇം.

ചിത്രം നമ്പർ 8




കാം യം അസ്മായ ഫൾ.

ധ്യാനം.

ദേവം ശ്രീ പുരുഷോത്തമം കമലയാ  
 സ്വാകസ്ഥയാ പങ്കജം  
 ബിഭ്രത്യാ പരിറണ്ണമംബുജഭയാ  
 തസ്യോ നിബലേക്ഷണം  
 ധ്യായേൽ ചേതസി ശംഖപാശമുസലാം  
 ശ്യാപാരിഖരംഗം ഗദാം  
 ഹസ്തൈരങ്കുശ മുദപഹത മനീശം  
 സ്തേരാഭവിനാനനം.

ചിത്രം നമ്പർ 9

7 മാന്വസപൂജ.



1 പെരുവിരലുകൾ മോതിരവീ  
 രലുകളുടെ കടയ്ക്കൽ തൊടുവിച്ച്  
 അവയുടെ രണ്ടു സന്ധികൾ വരെ  
 മേല്പട്ടു നീക്കി ജലമുദ്ര കാണിച്ച്  
 (ചിത്രം 9) ഖം അബാത്തനാ ജലം  
 കൽപ്പയാമി എന്നും 2 അതുപേ  
 ലെ പെരുവിരലുകൾ ചെറുവിരല  
 കളുടെ കടയ്ക്കൽ തൊടുവിച്ച് നീക്കി  
 ഗന്ധമുദ്ര കാണിച്ച് ലം പൃഥിവ്യ  
 ത്താനാ ഗന്ധം കൽപ്പയാമി എന്നും  
 3 ചൂണ്ടാണിവിരലുകൾ പെരുവി  
 രലുകളുടെ കടയ്ക്കൽ തൊടുവിച്ച് നീക്കി പ  
 ങ്ക്തമുദ്ര കാണിച്ച് ഖം ആകാശത്തനാ പൃഷ്ഠം  
 കൽപ്പയാമി എന്നും 4 പെരുവിരലുകൾ  
 ചൂണ്ടാണിവിരലുകളിൽ തൊടു  
 വിച്ച് നീക്കി ധൂമ്രമുദ്രകാണിച്ച് യം വായ്യാത്തനാ  
 ധൂപം കല്ല

ചിത്രം നമ്പർ 10



കം റാം അമൃതീഭവ

പ്പ് ഓം റാം അമൃതീഭവ എന്നും ചൊല്ലുക. പിന്നെ മന്ദസ്സ്പ് ചൊല്ലി വിഷ്ണുവിന്റെ മൂലം എടുത്ത ജപിച്ച് വീണ്ടും മന്ദസ്സു ചൊല്ലുക.

8 ശംഖുപുരണം.

മാണകം കൂട്ടി തന്റെ മന്ദിരീൽ വട്ടത്തിലും അതിന്റെ വലത്ത് ചതുരത്തിലും മെഴുകി വട്ടത്തിൽ മെഴുകിയേടത്തു് പൂവും ചന്ദനവും അക്ഷതവും വെള്ളവും കൂട്ടിയെടുത്ത് പ്രണവംചൊല്ലി ഇത് വലത്തുകിണ്ടി വെച്ച് പൂവും ചന്ദനവും അക്ഷതവും കിണ്ടിയിലിട്ട് വലത്തുകയ്യിന്റെ മോതിരവിരൽകൊണ്ടു കിണ്ടിയിലെ വെള്ളം തൊട്ട്

ഇമാ ആപഃ ശിവഃ സന്തു ശുഭഃ ശുദ്ധാശ്വ നിമ്ബലഃ.

പാപനഃ ശീതജ്വാശ്ചൈവ പൂതഃ സൂര്യസ്യ രശ്മിഭിഃ.

എന്ന മന്ത്രംചൊല്ലി ആപ്തായിച്ച് പ്രോക്ഷിക്കുക. പിന്നെ എല്ലാം കൂട്ടിയെടുത്ത് ചതുരത്തിൽ മെഴുകിയേടത്തു് പ്ര

യാമി എന്നും 5 പെരുവിരലുകൾ നടുവിരലുകളിൽ തൊടുവിച്ചു നീക്കി ദീപമുദ്ര കാണിച്ച് രം അശ്യാത്തനാ ദീപം കല്പയാമി എന്നും 6 പെരുവിരലുകൾ മോതിരവിരലുകളിൽ തൊടുവിച്ചു നീക്കി നിവേദ്യമുദ്ര കാണിച്ച് റാം അമൃതാത്തനാ നിവേദ്യം കല്പയാമി എന്നും 7 രണ്ടു കൈകളുടേയും ചെറുവിരലുകൾ മോതിരവിരലുകളിലും നടുവിരലുകൾ ചൂണ്ടാണിവിരലുകളിലും തമ്മിൽ കൂട്ടി സുരഭിമുദ്ര (ചിത്രം 10) കാണി

ണവം ചൊല്ലി ഇട്ട് ശംഖു അസ്രൂംകൊണ്ടും ശംഖുകാലു അം  
 ഗാസ്രൂംകൊണ്ടും കഴുകി രം വഹ്നിമണ്ഡലായ നമഃ എന്നു വ  
 ഹ്നിമണ്ഡലം ചൊല്ലി ശംഖുകാലും അം സൂര്യമണ്ഡലായനമഃ  
 എന്നു സൂര്യമണ്ഡലം ചൊല്ലി ശംഖും വെള്ളുക. പിന്നെ എ  
 ല്ലാം കൂട്ടിയെടുത്ത് ഹൃദയമന്ത്രംകൊണ്ടു് ശംഖിലിട്ടു് ശിരോ  
 മന്ത്രംകൊണ്ടു് വലത്തുകിണ്ടിയിലെ വെള്ളം വീത്തി മീതേയും  
 എല്ലാം കൂട്ടിയിട്ടു് ശിഖാമന്ത്രംകൊണ്ടു അരിച്ചു് നേത്രമന്ത്രം  
 കൊണ്ടു നോക്കി കവചമന്ത്രംകൊണ്ടു വലത്തുകയു് മീതെ വര  
 മാടച്ചു് അസ്രൂംകൊണ്ടു രക്ഷിച്ചു് എല്ലാം കൂട്ടിയെടുത്ത്

ശംഗേ ച യമുനേ ചൈവ ഗോദാവരി സരസ്വതി  
 നമ്ഭദേ സിന്ധു കാവേരി ജലേസ്മിൻ സന്നിധിം കരു

എന്ന ശംഗയുടെ ആവാഹനമന്ത്രം ചൊല്ലി ആദിത്യ  
 കുൽനിനു ശംഖിലേയ്ക്കു് ശംഗയെ ആവാഹിക്കുക. പിന്നെ  
 പം പത്മായനമഃ എന്ന പത്മംകൊണ്ടു ജലഗന്ധപുഷ്പങ്ങൾ  
 മുമ്മൂന്നു അർച്ചിച്ചു് തൊഴുതുകൊണ്ടു

ഓം നമോ നാരായണായ വിഷ്ണുമൂർത്തയേ നമഃ.

എന്ന മൂർത്തിമന്ത്രം ചൊല്ലി മൂർത്തികല്പിച്ചു് ആവാഹിച്ചു്  
 ആവാഹനമുദ്ര കാട്ടി (ചിത്രം 11) വ്യാപകവും വ്യാപകാംഗവും  
 ചെയ്തു് മൂലംകൊണ്ടു ജലാദി ജലാന്തം മുമ്മൂന്നു് അർച്ചിച്ചു് നി  
 വേദ്രമന്ത്രം ചൊല്ലി നിവേദ്രമുദ്ര കാണിച്ചു് പിന്നേയും മൂലം  
 കൊണ്ടു ജലാദി ജലാന്തം മുമ്മൂന്നു് അർച്ചിച്ചു് മൂലംകൊണ്ടു് മൂന്നു  
 പുഷ്പാഞ്ജലിയും ചെയ്തു് ശംഖു് എടുത്തേക്കയ്യിൽ വെച്ചു് വല  
 ത്തുകയ്കൊണ്ടുടച്ചു് മൂലം എടുത്തു ജപിച്ചു് ശംഖിലെ വെള്ളം  
 മുക്കാലും വലത്തു കിണ്ടിയിൽ വീത്തി ഞാക്കി വെള്ളംകൊണ്ടു

പുജാസാധനങ്ങളും ഒടുവിൽ തന്റെ ഹൃദയത്തിങ്കലുമായി മൂ  
ന്നപ്രാവശ്യം രജിച്ചിട്ട് ബാക്കി വെള്ളം കളഞ്ഞ് ശംഖ് അസ്രം  
കൊണ്ടു കഴുകി ചുവട്ടിലെ പുവുകളഞ്ഞ് ശംഖിൽ വെള്ളം നി  
റച്ചു വെള്ളുക. ശംഖിൽ പൂജിയ്ക്കുമ്പോൾ മന്ത്രം ചൊല്ലി ധൂപ  
തീപമുദ്രകൾ കാണിക്കണം.

പിന്നെ മൂലം ചൊല്ലി നെറ്റിയിന്മേലും കഴുത്തിലും രണ്ടു  
കയ്യിന്മേലും ഹൃദയത്തിങ്കലും ചന്ദനം കുറിയിട്ട് കൈകഴുകി മൂ  
ലംകൊണ്ടുതന്നെ പുവു ചൂടി കൈകഴുകി നരവല്ലത്തിന്മേൽ  
മൂന്നു ഞാലു ചൊല്ലി രജിച്ചിട്ട് പൂജ തുടങ്ങുക. ശംഖുപൂരണം ഉ  
ണ്ടാക്കുക ഇങ്ങിനേയാകുന്നു.

9 പീഠപൂജ.

കാം ശ്രീം നമഃ എന്നു ശക്തികൊണ്ടും മൂലംകൊണ്ടും  
നരവല്ലത്തിന്മേൽ കാരോ പുവ്യാരായിട്ട് അസ്രംകൊണ്ടു ര  
ക്ഷിച്ചിട്ട് പീഠപൂജ തുടങ്ങുക.

- 1 കാം ഗ്രം ഗുരുഭ്യോനമഃ. 2 കാം ഗം ഗണപതയേ നമഃ.
- 3 കാം ആധാരശക്തൈ നമഃ 4 കാം മൂലപ്രകൃതൈ നമഃ
- 5 കാം ആദികൃമായ നമഃ 6 കാം അനന്തായ നമഃ 7 കാം പൃ  
ഥിവ്യൈ നമഃ 8 കാം പം പത്മായ നമഃ 9 കാം നമോ ഭഗ  
വതേ വിഷ്ണവേ സർവ്വഭൂതാത്മനേ വാസുദേവായ സർവാത്മസം  
യോഗയോഗപത്മപീഠാത്മനേ നമഃ.

ഈ മന്ത്രങ്ങളേക്കൊണ്ടു് ജലാദിജലാന്തം അർച്ചിക്കുക. ഓരോന്നിന്റേറയും ഇടയിൽ ഓരോ ജലവും അർച്ചിക്കണം. ധൂപദീപങ്ങൾക്കു ശേഷമുള്ള ജലം കഴിഞ്ഞാൽ ധൂപമുദ്ര കാട്ടി ധൂപമന്ത്രവും, ദീപമുദ്ര കാട്ടി ദീപമന്ത്രവും ചൊല്ലി കൈ കഴുകണം. പിന്നെ മൂലംകൊണ്ടു പുവ്വാരാധിച്ചു് തൊഴുതു്

ഓം നമോ നാരായണായ വിഷ്ണുമുത്തയേ നമഃ.

എന്ന മന്ത്രംചൊല്ലി മുത്തി കല്പിക്കുക. പീഠപൂജ ഇങ്ങിനേയാകുന്നു. പിന്നെ മുത്തിപൂജ തുടങ്ങുക.

10 മുത്തിപൂജ-ആവാഹനം

മുത്തിയെ പീഠത്തിന്മേലയ്ക്കാവാനിരിക്കുന്നു. അതിന്നു് പുവ്വം ചന്ദ്രനവും അക്ഷതവും ശംഖിലെ വെള്ളവും കൂട്ടിയെടുത്തു് രണ്ടുകയ്കും കൂട്ടി മൂലാധാരത്തിങ്കൽനിന്നു തുടങ്ങി മൂന്നു പ്രണവംകൊണ്ടു ജീവചൈതന്യത്തെ എടുക്കുക. (മൂലാധാരസമീപത്തിങ്കൽ കാണിച്ചു് ഒരു പ്രണവം ജപിച്ചു് മൂലാധാരത്തിങ്കലുള്ള ജീവചൈതന്യത്തിൽ നിന്നു കരഞ്ഞാരംശം വേറെ ആയി എന്നു സങ്കല്പിച്ചു്, പിന്നേയും ഒരു പ്രണവം ജപിച്ചു് ആ അംശത്തെ താൻ ഗ്രഹിച്ചു എന്നു സങ്കല്പിച്ചു് മൂന്നാമതും ഒരു പ്രണവം ജപിച്ചു് ആ ചൈതന്യം സൃഷ്ടിക്കാമാറ്റേണ മേല്പട്ടു പോന്നു എന്നും സങ്കല്പിക്കുക) പിന്നെ ഹൃദയത്തിങ്കൽ കാട്ടി ജിതം തേ പുണ്യരീകാക്ഷ നമസ്തേ വിശ്വഭാവന സുബ്രഹ്മണ്യ നമസ്തേസ്തു നമഃ പുരുഷ പൂർവ്വജ. എന്ന ഉപചാരം ചൊല്ലി സ്തുതിച്ചു് പിന്നേയും രണ്ടു പ്രണവം ചൊല്ലി ദ്വാദശാരവതന്ത്രോളം ആക്കി മൂലം മൂന്നു ജപിച്ചു് ഓം വിഷ്ണുഭഗവൻ ആഗച്ഛ ആഗച്ഛ ഓം ആവാഹയാമി.

ചിത്രം നമ്പർ 11



ആവാഹിതോഭവ  
ചിത്രം നമ്പർ 12



സംസ്ഥാപിതോഭവ

എന്നു ചൊല്ലി നേരെ കിഴുപ്പട്ട് മൂലാധാരത്തിങ്കലോളം കൊണ്ടുപോന്നു് കുറച്ചു വലത്തു ഭാഗത്തേയ്ക്കു നീക്കി നേരെ മേല്പട്ടു കൊണ്ടുപോയി എടുത്തേ മൂക്കു പൊത്തി വലത്തേ മൂക്കിൽ കൂടി ശ്വാസം കയ്യിലാക്കി പ്രണവം ജപിച്ചു് നറവല്ലത്തിന്നേൽ പുഷ്പാക്ഷതം യോജിപ്പിച്ചു് രണ്ടുകയ്യാം മലത്തിപ്പിടിപ്പിച്ചു് തള്ളവിരലിന്റെ തല മോതിര വിരലിന്റെ കടയ്ക്കൽ തൊടുവിച്ചു് ആവാഹനമുദ്ര കാട്ടി (ചിത്രം 11) ആവാഹിതോ ഭവ എന്നും, കൈകൾ രണ്ടും കമുത്തി വിരലുകൾ വളച്ചു പിടിച്ചു പെരുവിരൽ രണ്ടും കിഴുപ്പട്ടാക്കി ഇളക്കാതെ പിടിച്ചു് സംസ്ഥാപനമുദ്ര കാണിച്ചു് (ചിത്രം 12) സംസ്ഥാപിതോ ഭവ എന്നും, കൈകൾ രണ്ടും ചെരിച്ചു് വിരലുകൾ മടക്കി പെരുവിരലുകൾ മേൽപടുയത്തിപ്പിടിപ്പിച്ചു് രണ്ടുകയ്യാംകൂടി വട്ടത്തിൽ എളുക്കി സന്നിധാപനമുദ്ര കാണിച്ചു് (ചിത്രം 13) സന്നിധാപിതോ ഭവ എന്നും, പെരുവിരൽ

ചിത്രം നമ്പർ 13



സന്നിധാപിതോഭവ  
ചിത്രം നമ്പർ 14

രണ്ടും കിഴുപ്പട്ട് അതാതു കയ്യി  
ന്റെ അകത്താക്കി മറ്റു വിരലു  
കൾ മടക്കിപ്പിടിച്ച് മുഷ്ടികൾ  
രണ്ടുമായി നിരോധനമുദ്ര കാ  
ണിച്ച് (ചിത്രം 14) സന്നിതലോ  
ഭവ എന്നും, കൈകൾ രണ്ടും  
ചെരിച്ച് വിരലുകൾ മടക്കി വെ  
രുവിരലുകൾ മേല്പട്ടയത്തി ചെറു  
വിരലുകൾ പുറത്തേക്കു നിവർത്തി  
രണ്ടുകയ്യാൽ തൊടുവിച്ച്  
അകത്തി പ്രസാദനമുദ്ര കാണിച്ച്  
(ചിത്രം 15) സാന്നിദ്ധ്യം കരു  
കരു പ്രസീദ പ്രസീദ എന്നും  
ചൊല്ലുക. ആവാഹനം ഇങ്ങി  
നേയാകുന്നു.

ചിത്രം നമ്പർ 15



സന്നിതലോഭവ



സാന്നിദ്ധ്യം കരു കരു പ്രസീദ പ്രസീദ

11

പിന്നെ കയ്യിൽ ചന്ദനം പുരട്ടി മൂലംകൊണ്ടു ദേവകൽ  
മൂന്നുവ്യാപകം ചെയ്യുക. ഓരോനുകഴിഞ്ഞാൽ കൈ കഴുകി വീ  
ണ്ടും ചന്ദനം പുരട്ടണം. പിന്നെ മുൻപറഞ്ഞപോലെ ദേവ  
കൽ ഷഡംഗന്ത്യാസം ചെയ്ത് ക്ഷുന്ദസ്സ് ചൊല്ലി ആയുധങ്ങളെ  
ന്യസിക്കുക.

വലത്തു മുകുളിലെ കയ്യിൽ നിന്നു ക്രമത്താലെ 1 ചക്ര  
യ നമഃ 2 ഖരഗായ നമഃ 3 ഗദായൈ നമഃ 4 അങ്കശായ ന  
മഃ എടുത്തു മുകുളിൽ നിന്നു 5 ശംഖായ നമഃ 6 പാശായ നമഃ  
7 മുസലായ നമഃ 8 ചാപായ നമഃ.

ഒരു പുച്ചാരായിച്ച് തൊഴുതു ധ്യാനശ്ലോകവും ആസനമി  
തം സ്വാഗതമസ്തു എന്നും ചൊല്ലുക.

12 കതിരും കൊണ്ടുവരിക.

ഒരു അലക്കിയ വസ്ത്രം ചുമലിലിട്ട് ശംഖു കയ്യിലെടു  
ത്ത് പടിക്കൽ ചെന്ന് കതിരിന്മേൽ ആപോഹി എന്ന മൂന്നു  
ഋക്കു ചൊല്ലി തളിച്ച് വലത്തു കയ്യിൽ കതിരെടുത്ത് എടുത്തു  
കയ്യുകൊണ്ടു മണിക്കൊട്ടി സ്വസ്തിസൂക്തം ജപിച്ച് മുന്തിൽ വി  
ളക്കു പിടിച്ചിച്ച് വലത്തുകാൽ മുന്തിയി അകത്തു കടന്ന് നാ  
ലിറയത്ത് നടുമിറാന്തിന്നു ഒരു പ്രദക്ഷിണം ചെയ്ത് കതിര  
നാവല്ലത്തിന്മേൽ വെയ്ക്കുക. അപ്പോൾ തന്നെ ഒരു നാളിക്കേ  
രം ചൊട്ടിച്ച് ആടുകയും ചെയ്തു (കതിരും കൊണ്ടുവരുന്നത് ത  
ലയിൽ വെച്ചിട്ടും പതിവുണ്ട്. തത്സമയത്ത് ശംഖു വിളിക്കു  
യും ചെയ്യാറുണ്ട്.)

13 ശ്രീഭഗവതിയുടെ ആവാഹനം.

വിഷ്ണുവിന്റെ മടിയിലേയ്ക്കു (എടുത്തേത്തുടയിന്മേലേയ്ക്കും  
എന്നുസങ്കല്പിച്ച് കതിരിന്മേലേയ്ക്കു ശ്രീഭഗവതിയെ ആവാഹി

സ്കന്ദം. അതിന്നു 10—11 പാദകളിൽ പറഞ്ഞതാണു ക്രിയ. ഭേദമുള്ളതു മാത്രം താഴെ ചേർക്കുന്നു ഉപചാരം ശ്രിയേജാതഃ ശ്രിയഞ്ചനിരിയായ ശ്രിയം വയോജരിതൃഭ്യോദാദാതി ശ്രിയം വസാനാ അമൃതതപമായൻ ഭവന്തി സത്യം സമിമാ മിതദ്രൗ—മൃലം—ശ്രീം നമഃ. ആവാഹനം ശ്രീഭഗവതിമുത്തി ഏഹ്യേഹി ആഗച്ഛ ആഗച്ഛ കാം ആവാഹയാമി. ആവാഹിതാ ഭവ. സംസ്ഥാപിതാ ഭവ. സന്നിധാപിതാ ഭവ. സന്നിരൂപാ ഭവ—ആശ്വധം മുകളിൽ വലത്തും എടത്തും 1 പത്നായ നമഃ 2 പത്നായനമഃ ചുവട്ടിൽ വലത്ത് വരദായനമഃ എടത്ത് അഭയായനമഃ.

ധ്യാനം

ദ്രുയാൽ ദ്രുയോദിപത്നായഭയവരദകരാ  
 തപ്തകാന്തസപരാഭാ  
 രണൈഃപാപാബലമൊളിച്ഛിമലതരദകൃ  
 ലാന്തവാഭേപനാഡ്യാ.  
 നാനാകൽപാഭിരാമാ സ്തിതമധുരമുഖീ  
 സർവ്വഗീച്ഛാണവദ്യാ  
 വാമാഭേക വിശപഭന്തുഃ കൃതവസതിരിയം  
 സർവ്വദാ ശ്രീ ശ്രിയേ വഃ.

പിന്നെ ശംഖെടുത്ത് എടത്തുകളിൽ പിടിച്ചു വലത്തുകയ്യാകൊണ്ടു എല്ലാം കൂടിയിട്ട് രണ്ടുകയ്യാം കൂട്ടിപ്പിടിച്ച് വിണ്ണുവിന്ന് അർദ്ധ്യാദികൾ കൊടുക്കുക. 1 അർദ്ധ്യമിദം എന്നു ചൊല്ലി ദേവന്റെ വലത്തു കയ്യിലും 2 പാദ്യമിദം എന്നു ചൊല്ലി രണ്ടു കൈകളിലും 3 ആചമനീയമിദം 4 മധുപക്കമിദം എന്ന് രണ്ടും വലത്തേക്കയ്യിലും 5 പുനരാചമനീയമിദം 6 സ്താ

നമിദം 7 ആപോഹിഷ്യാമയോഭവഃ. താനഊജ്ജദയാതന. മ  
 ഹേരണായ ചക്ഷസേ 8 യോവശ്ശിവതമോരസഃ തസ്യഭാജയ  
 തേഹനഃ. ഉശതീരിവ മാതരഃ 9 തസ്സാഅരം ഗമാമ വഃ യസ്യ  
 ക്ഷയായ ജിനപഥ. ആപോജനയഥാ ചനഃ 10 പുനസ്സാവമിദം  
 11 വസ്രുമിദം 12 അംഗവസ്രുമിദം 13 യജ്ഞോപവീത മിദം  
 14 ഉത്തരീയമിദം 15 ഭൂഷണമിദം എന്നു മുന്തിപും 16 അർ  
 ഘ്യമിദം 17 പാത്രമിദം 18 ആചമനീയമിദം എന്ന് മുന്നെ  
 പ്പോലെയും കൊടുക്കുക. ആപോഹി എന്ന മൂന്നു ഗുണമാത്രം ത  
 ജിക്കയായിട്ടും പതിവുണ്ട്. വിഷ്ണുവിന്റെ കഴിഞ്ഞാൽ അതുപോ  
 ലെത്തന്നെ ശ്രീഭഗവതിക്കും അർഘ്യാദികൾ കൊടുക്കണം.

പിന്നെ അസ്രംകൊണ്ടു ശംഖ് കഴുകി വെള്ളം നിറച്ചു  
 വെച്ച് മൂലംകൊണ്ടു ചന്ദനവും പൂവും ചാത്തി മുത്തിപൂജ തുട  
 രിക്കുക.

15 മുത്തിപൂജ.

1 കാം നമഃ മൂന്നു 2 കാം ശ്രീം നമഃ 3 മൂലംമൂന്നു 4  
 ജിതം തേ പുണ്യരീകാക്ഷ നമസ്തേ വിശപഭാവന സുബ്രഹ്മണ്യ  
 നമസ്തേസ്തു നമഃ പുരുഷ പൂർവ്വജ. 5 വീണ്ടും മൂലം മൂന്നു 6 കാം  
 സർവാക്ഷരഭ്യോ നമഃ 7 കാം സർവാംഗേഭ്യോ നമഃ 8 കാം സ  
 ്വായുധേഭ്യോ നമഃ 9 കാം സർവാഭരണേഭ്യോ നമഃ 10 കാം സ  
 ്വഭൂഷണേഭ്യോ നമഃ 11 കാം സർവപരിവാരേഭ്യോ നമഃ 12  
 കാം സർവപരിവാരായുധേഭ്യോ നമഃ 13 കാം വിഷപക്ലേനായ  
 നമഃ

ഇങ്ങിനെ ജലാദിജലാന്തം വിഷ്ണുവിന്നും ശ്രീഭഗവതിയ്ക്കും  
 അർച്ചിയ്ക്കുക. വിഷ്ണുവിനു ജലം, ശ്രീഭഗവതിയ്ക്കു ജലം ഈ ശ്ര  
 മത്തിലാണ് വേണ്ടത്. ശ്രീഭഗവതിയ്ക്കു 13-ാമത്തെ മന്ത്രം പ  
 ഷ്ടധാരിണൈത്യ നമഃ എന്നാകുന്നു.

പിന്നെ മുൻപിൽ മെഴുകി മോതിരവിരൽകൊണ്ടു മ എ  
ന്നു രണ്ടു സ്ഥലത്തു എഴുതി ചന്ദനവും പുപ്പും വെച്ചു രണ്ടു  
നിവേദ്യം അതുകളിന്മേൽ വെച്ചു ഗായത്രികൊണ്ടു ഉപസ്കരി  
ച്ചു മുഖപൂജ തുടങ്ങുക.

16 മുഖപൂജ.

മൂലംകൊണ്ടു ജലാദിജലാന്തം വിഷ്ണുവിന്നും ശ്രീഭഗവ  
തിക്കും മുമ്മുനച്ചിച്ച് ശംഖെടുത്ത് രണ്ടു കയ്യു കൂട്ടിപ്പിടിച്ച്

1 അർഘ്യമിദം 2 പാത്രമിദം 3 ആചമനീയമിദം

എന്നു മുമ്മുന്ന് ഉപഹാരത്രയം കൊടുത്ത് ശംഖു കഴ  
കി വെള്ളം നിറച്ചു വെച്ചു നിവേദിക്കുക.

17 രണ്ടുപേക്കും നിവേദിക്കുക.

വലത്തു കയ്യിൽ ശംഖിലെ വെള്ളം എടുത്ത് എടുത്തു  
കയ്യുകൊണ്ടു അടച്ച് എടുത്ത പ്രണവം ജപിച്ച് ഓം ഫറു എ  
ന്നു ചൊല്ലി നിവേദ്യത്തിൽ തളിച്ച് രക്ഷിക്കുക. വീണ്ടും വെ  
ള്ളമെടുത്ത് മുന്നേപ്പോലെ യം എന്നു എടുത്തു ജപിച്ച് നമഃ  
എന്നു ചൊല്ലി തളിച്ച് വലത്തുകയ്യിൽ രം എന്നും എടുത്തു  
കയ്യിൽ വം എന്നും എഴുതി വലത്തുകയ്യിൽ ചുവട്ടിലും എടു  
ത്തതു മുകളിലുമായി നിവേദ്യത്തിൽ കാട്ടി മോതിരവിരൽ  
കൊണ്ടു നിവേദ്യം തൊട്ട് എടുത്ത മൂലം ജപിച്ച് കൈകഴുകി  
വം അമൃതിഭവ എന്നു ചൊല്ലി സുരഭിമുദ്ര കാട്ടി (ചിത്രം 10)  
മൂലംകൊണ്ടു ജലാദിജലാന്തം മുമ്മുന അച്ചിച്ച് മൂലംകൊണ്ടു  
പുച്ചാരായിച്ച് സത്യന്തപത്തേന പരിഷിന്ധാമി എന്നു ചൊല്ലി  
പരിഷേകം ചെയ്ത് ഭൂർഭുവസ്വരോം എന്നു ചൊല്ലി തൊട്ട്  
അമൃതോപസ്കരണമസി എന്നുചൊല്ലി കടിയ്ക്കുന്നീർ വീത്തി പ്രാ  
ണാഹുതി ചെയ്യുക.

18 പ്രാണാഹുതി

ചിത്രം നമ്പർ 16



പ്രാണായസപാഠം

1 ചെറു വിരലും മോതിര  
 വിരലും പെരുവിരലും കൂട്ടികാ  
 ണിച്ചിട്ട് (ചിത്രം 16) പ്രാണായ  
 സപാഠം 2 നടുവിരലും ചുണ്ടോ  
 ണിവിരലും പെരുവിരലും കൂ  
 ട്ടികാട്ടി അപാനായ സപാഠം  
 3 അതുപോലെമോതിരവിരലും  
 നടുവിരലും പെരുവിരലും കൂട്ടി  
 വ്യാനായ സപാഠം 4 ചെറു  
 വിരലൊഴികെ മറ്റു വിരലുക  
 ളും കൂട്ടി ഉദാനായ സപാഠം 5  
 അഞ്ചു വിരലുകളും കൂട്ടികാണി  
 ച്ച് സമാനായ സപാഠം. മൂലം  
 കൊണ്ടും പ്രണവം കൊണ്ടും

കാരോ പ്രാണാഹുതികൂടി ചെയ്ത് കൈകഴുകി പുവ്വാരാധിയ്ക്കുക.  
 ഇതുപോലെ ശ്രീഭഗവതിക്കും പ്രാണാഹുതി ചെയ്ത് രണ്ടു പേ  
 ക്കും 7ാം പാഠയിൽ പാഞ്ഞപ്രകാരം മാനസപൂജ ചെയ്യുക.

പിന്നെ നിവേദ്യത്തെയും രണ്ടു ദേവനേയും കൂട്ടി ഒന്നാ  
 യി രക്ഷിച്ചു ചുന്ദസ്സ് ചൊല്ലി വിഷ്ണുവിന്റെ മൂലം എടുത്ത  
 ജപിച്ചു വീണ്ടും ചുന്ദസ്സ് ചൊല്ലുക.

19

പിന്നെ മൂലംകൊണ്ടു കാരോപുവ്വാരാധിച്ചു കാം അമൃത  
 പാനീയമിദം പിന്നെയും കാരോ പുവ്വാരാധിച്ചു കാം അമൃതാ  
 പിയാനമസി. പിന്നെ പിറന്തിന്മൽ നിന്നു ഒരു പുവ്വെടുത്ത്  
 കാം വിഷ്ണുക്കേനായനമഃ എന്നു ചൊല്ലി വടക്കോട്ടാരാധി

പ്പിറന്നു കോം അമൃതോപസ്താനമസി\_വടക്കോട്ട് പ്രണാഹുതി  
കോം അമൃതാ പിയാനമസി\_വീണ്ടും പീഠത്തിന്മേൽനിന്നു പ  
വെട്ടുത്ത് കോം പിഷപക്ലേനായ നമഃ.

വടക്കോട്ടാരാധിച്ചു് അതുപോലെ പുഷ്പധാരിണൈയു ന  
മഃ എന്നും വടക്കോട്ടു്നേരിച്ചു നിവേദ്യം നീക്കി കൈകഴുകി  
ശംഖെടുത്ത് 1 ഗണ്ഡൂഷമിദം (മൂന്നുപ്രാവശ്യം) 2 ദന്തയാവ  
നമിദം 3 പുനർഗണ്ഡൂഷമിദം 4 ജിഹ്വപാശോധനമിദം 5 പു  
നർഗണ്ഡൂഷമിദം 6 കാശോധനമിദം 7 പുനർഗണ്ഡൂഷമിദം 8 മു  
ഖശോധനമിദം 9 പുനർഗണ്ഡൂഷമിദം 10 അർഘ്യമിദം 11  
പാദ്യമിദം 12 ആചമനീയമിദം. എന്ന് മൂന്ന് അർഘ്യവും  
കൊടുത്തു് അതുപോലെത്തന്നെ ത്രിദശവതിഷ്ഠം അർഘ്യാദി  
കൾ കൊടുക്കുക.

20 പ്രസന്നപൂജ

അപ്പം അട ചൊരിച്ച മുതലായതുണ്ടെങ്കിൽ രണ്ടുപേർക്കും  
നിവേദിച്ചു് ഗണ്ഡൂഷാദി അർഘ്യം കൊടുത്ത് മൂലം കൊണ്ടു  
ജലാദിജലാന്തം അർച്ചിച്ചു് ശംഖെടുത്ത് 1 ലസ്സുകം നിവേദ  
യാമി നമഃ 2 അപൂപം നിവേദയാമി നമഃ 3 ബാലാംബു നി  
വേദയാമി നമഃ 4 കപ്പൂരാദിസഹിതം താംബൂലം നിവേദ  
യാമി നമഃ 5 നൃത്തമിദം 6 ഗീതമിദം 7 പാദ്യമിദം 8 കു  
ലാമരാദിസർപ്പരാജോപചാരമിദം 9 അർഘ്യമിദം 10 പാദ്യമി  
ദം 11 ആചമനീയമിദം എല്ലാം രണ്ടു പേർക്കും കൊടുക്ക  
ണം.

മൂലം കൊണ്ടു ജലാദി ജലാന്തം വീണ്ടും രണ്ടുപേർക്കും അ  
ർച്ചിച്ചു കഴിഞ്ഞാൽ പിന്നെ 9\_ാം പാരയിൽ പറഞ്ഞ റീറപു  
ജയുടെ മന്ത്രങ്ങളുകൊണ്ടും, 15\_ാംപാരയിൽ പറഞ്ഞ മൂർത്തി  
പൂജയുടെ മന്ത്രങ്ങളുകൊണ്ടും, വിഷ്ണുവിനും, മൂർത്തിപൂജാമന്ത്ര

ഞെ ജനകാണ്ടു മാത്രം ശ്രീഭഗവതിയ്ക്കും അതിനനുശേഷം ഇഷ്ട  
 ഉള്ള മറ്റു മന്ത്രങ്ങളും ജനകാണ്ടും രണ്ടുപേർക്കും പുഷ്പാഞ്ജലി ചെയ്  
 ക. പുഷ്പാഞ്ജലിയെല്ലാം കഴിഞ്ഞാൽ കൈ നിറയെ പുര  
 ടുത്ത് ചന്ദനവും അക്ഷതവും ശാഖിലെ വെള്ളവും കൂട്ടി കാ  
 തത്സദിതഃപൂർവ്വം പ്രാണസുധിദേഹധർമ്മാധികാരതഃ ജാഗ  
 രതപപ്ലസുഷ്പപ്രാണസമാസു മനസാ വാചാ കർമ്മണാ ഹസ്ത  
 ഭ്രാമം പത്യാമുദരണ ശിശ്നായൽ സ്മൃതം യദുക്തം യൽ കൃത  
 ത്തൽ സർവ്വം ബ്രഹ്മാച്ഛന്നം ഭവതു സ ധരമാ കാം തത്സൽ ഹ  
 ന് രണ്ടുപേർക്കും കാ മാം മദീയഞ്ച സകലമസ്തുത്സപാമ  
 ന്വൈ ശ്രീഭഗവന്വൈ പരമാത്മന്വൈ തുല്യം സമൃദ്ധിമപ്പയാമ  
 കാം തത്സൽ എന്നും രണ്ടുപേർക്കും ചൊല്ലി കാരേ പൂണ്ണപുഷ്പ  
 അഞ്ചലി ചെയ്ത് മൂലംകൊണ്ടു കാരോ പുഷ്പാരാധിച്ച് ശംഖൈടുത്ത  
 കാം പ്രസന്നാർഹ്യമിദം. രണ്ടുപേർക്കും കൊടുത്ത് തീർത്  
 ണ്ടാക്കുക.

21 തീർത്ഥമുണ്ടാക്കുക.

ശംഖു കഴുകി വെള്ളം നിറച്ച് പുഴ് ചന്ദനവും അക്ഷ  
 തവും കൂട്ടി മൂലം ജപിച്ച് ശംഖിലിട്ട് ശംഖ് എടുത്തുകയ്യി  
 വെച്ച് വലത്തുകയ്യികൊണ്ടെച്ച് എടുത്ത മൂലം ജപിച്ച് വീ  
 ത്തിന്മേൽ നാനൂരുകുറച്ചെടുത്ത് മൂലംകൊണ്ടു ശംഖിലിട്ട് പ  
 ദത്തിങ്കൽ കാട്ടി കാം ശ്രീപാദതീർത്ഥമിദം എന്നു മൂന്നു ജപി  
 ച്ച് ഗുരുവിനു എടുത്തും ഗണപതിക്കു വലത്തും അതാതു  
 ലംകൊണ്ടും, ദേവകൾക്കു മുകളിലേക്കു കാം ദേവേഭ്യോനമഃ എ  
 ന്ന മന്ത്രംകൊണ്ടും, അസുരന്മാർക്കു നിരൂതികോണിലേക്ക് കാം  
 അസുരേഭ്യോനമഃ എന്ന മന്ത്രംകൊണ്ടും, കാം ആത്മനേ നമ  
 എന്ന് തനിക്കും, കാം ഭക്തേഭ്യോനമഃ എന്നു ചൊല്ലി നട  
 യിലേക്കും തീർത്ഥംതളിച്ച് ശംഖു കഴുകി വെള്ളം നിറച്ചു വെക്കുക

22

കാം മന്ത്രഹീനം ക്രിയാഹീനം ഭക്തിഹീനം മഹേശ്വരി  
യൽപൂജിതം മയാ ദേവി പരിപൂർണ്ണം തദസ്മി തേ  
എന്നു ഒരു പുച്ഛാരാധിച്ചു നരകകേ.

23 നാഷ്ടക.

നരവല്ലത്തിന്മേൽ നിന്നു കരേ കതിരെടുത്ത് നാലു ധ  
ഹങ്ങളിലും അടുക്കളയിലും പത്തായത്തിലും മന്ത്രം ചൊല്ലി  
ഇടണം. 1 കിഴക്കിനിയിൽ ഇന്ദ്ര ശ്രേഷ്ഠാനി ദ്രവിണാനി ധേ  
ഹി ചിത്തം ദക്ഷന്യ സുഭഗതപമസ്മേ. പോഷം രയിണാമര  
ഷ്ടിം തന്ത്രനാം സ്വാദ്മാനം വാചഃ സുദിനതപമഹാം. 2 തെ  
ക്കിനിയിൽ യദുലുകോവദതി മോഘമേതദ്യൽ കപോതഃ പദ  
മഗൌ കൃണോതി. യസ്യദൂതഃ പ്രഹിതഘ്രഷ ഏതത്തസ്മൈ  
യമായ നമോ അസ്മ മുത്യവേ 3 പടിഞ്ഞാറിയിൽ ബ്രുവാസു  
തപാസു ക്ഷിതിഷു ക്ഷിയന്തോവ്യസ്മൽ പാശം വരണോ മു  
മോചൽ. അഃവാവനപാനാഅദിതേരപസ്ഥാദ്യുയം പാതസ്വ  
സ്തിഭിഃ സദാ നഃ വടുക്കിനിയിൽ ആപ്യായസ്വ സമേതു  
തേ വിശ്വതഃ സോമ വൃഷ്ണ ൧൦. ഭവാചാജസ്യ സംഗമേ 5 അ  
ടുക്കളയിൽ സ്വാദോരഭക്ഷി വയസഃ സുമേധാഃ സ്വാധ്യോ  
വരിവോവിത്തരസ്യ വിശ്വേ യം ദേവോഉത മന്ത്യാസോമ  
ധു ബ്രുവന്തോഅഭി സഞ്ചരന്തി 6 പത്തായത്തിൽ ശ്രീഃയ  
ജാതഃ എന്ന ഉപചാരം. മന്ത്രം കൂടാതെ എല്ലാ മുറികളിലും  
കാരോ കതിരിടാം

24

പിന്നെ ശംഖെടുത്ത് അവസാനീയാർഘ്യമിടും എന്നു  
ചൊല്ലി രണ്ടുപേർക്കും അവസാനീയാർഘ്യം കൊടുത്ത് ശഖ്  
കഴുകി വെള്ളം നിറച്ചുവെച്ചു യജുശിഃര ഭവന്ത്യ പ്രചേത

സോവിശ്വസ്യസ്ഥമാതുജ്ജഗതശ്ച മന്തവഃ തേനഃ കൃതാദകൃതാ  
 ദേനസസ്തുദ്യുദ്യോദേവോസഃ വിപുതാസപസ്തുയേ എന്ന് കാരോ  
 പുവ്യാരാധിച്ച് ആദ്യം ചെയ്തപോലെ രണ്ടുപേർക്കും വ്യാപകവും  
 വ്യാപകാംഗവും ചെയ്ത് രക്ഷിച്ച്-മാനഹുകസ്തിന്നാഗസിമാ  
 ദപയോരത ത്രിഷു. വധീർമ്മാ ശൂര ഭൂരിഷു. എന്നു കാരോ പുവ്യാ  
 രാധിച്ച് രണ്ടുപേർക്കും അഭിവാദ്യം ചെയ്ത് രണ്ടു മൂർത്തികളേയും  
 തൊട്ട് എട്ടെട്ടുരു മൂലം ജപിച്ച് പീഠത്തിന്മേൽനിന്നു കാരോ  
 പുവ്വെടുത്ത് നാറ്റികളുണ്ട് കൈകഴുകി വീണ്ടും കാരോ പുവ്വെ  
 ടുത്ത് മൂലം ചൊല്ലി ചൂടി ഉദാസിക്കുക.

25 ഉദാസനം.

കൈ നിറയെ പുവ്വെടുത്ത് ചന്ദനവും അക്ഷതവും ശഖി  
 ലെ വെള്ളവും കൂട്ടിയ ശേഷം പുവ്വ പകുതിവീതം രണ്ടു കയ്യിലു  
 മാക്കി ആവാഹിക്കുന്നതുപോലെ ഉപചാരം ചൊല്ലി കാം ശ്രീ  
 ഭഗവതിമൂർത്തിക്ഷമസ പക്ഷമസ പ കാം ഉദാസയാമി-എന്നു  
 ചൊല്ലി രണ്ടുകയ്യാ കൂട്ടി പുവ്വ നാറ്റി പത്തായത്തിലേയ്ക്കെന്നു  
 സങ്കല്പിച്ചു കളയുക. പിന്നെ വിഷ്ണുവിനേയും ഉദാസിക്കുക.  
 അതിന്നു വിഷ്ണുവിന്റെ ഉപചാരം ചൊല്ലി വിഷ്ണുഭഗവൻ ക്ഷ  
 മസ പക്ഷമസ പ എന്നാക്കുക. പത്തായത്തിലേയ്ക്കെന്നു സങ്കല്പം  
 ഇതിന്നില്ല. നാറ്റികളയുക മാത്രം ചെയ്യാൽ മതി.

പിന്നെ ദേഹശുദ്ധിക്കു പാഞ്ഞുപോലെ പ്രാണായാമവും  
 വ്യാപകവും വ്യാപകാംഗവും ചെയ്ത് രക്ഷിച്ച് സാധുനാരായ  
 ണഃ ഋഷിഃ ദൈവീഗായത്രീച്ഛന്ദഃ പരമാത്മാ ദേവതാ എന്ന  
 ഛന്ദസ്സ് ചൊല്ലി കാം നമോ നാരായണായ എന്നു അഷ്ടാക്ഷ  
 രവും എട്ടുരു ജപിച്ച് വീണ്ടും ഛന്ദസ്സ് ചൊല്ലുക.

26 അമ്പലത്തിലെ നം.

നടുമിറത്തിന്റെ സ്ഥാനത്ത് മണ്ഡപത്തിലാണ് നം  
 വല്ലം വെച്ചു പൂജിക്കേണ്ടത് ക്ഷേത്രത്തിലെ നട എങ്ങോട്ടാ  
 യാലും ശരി നറയ്ക്കുള്ള പൂജ കിഴക്കോട്ടു തിരിഞ്ഞിരുന്നിട്ടാകുന്നു.  
 നാലു ഗുഹങ്ങളിലും അടുക്കളയിലും നറയ്ക്കുന്ന മന്ത്രം ചൊല്ലി  
 നാലമ്പലങ്ങളിലും തടപ്പുള്ളിയിലും, പത്തായത്തിന്റെ സ്ഥാ  
 നം ശ്രീകാവിലിനകത്തും നറയ്ക്കണം. ശ്രീഭഗവതിയെ ഉദ്ദേ  
 സിക്കേണ്ടതും അവിടേയ്ക്കു തന്നേയാകുന്നു.

27 സ്വസ്തിസൂക്തങ്ങൾ.

1

1 സ്വസ്തിനോമിമീതാമശ്ചിനാ ഭഗഃ സ്വസ്തി ദേവ്യദി  
 തിരനർച്ചുണഃ 2 സ്വസ്തി പൃഷ്ഠാ അസ്മരോദയാതനഃ സ്വസ്തി  
 ദ്യാവാപൃഥ്വിവീസുഃചതുനാ 3 സ്വസ്തയേ വായുമാബ്രുവാമഹൈ  
 സോമം സ്വസ്തി ഭുവനന്യ യസ്സതിഃ, 4 ബൃഹസ്സതിം സർവ്വഗണം  
 സ്വസ്തയേ സ്വസ്തയഞ്ചിത്യാസോഭവന്തനഃ 5 വിശ്വേ ദേവാ  
 നോ അദ്യാസ്വസ്തയേ വൈശ്വാനരോവസുരഗ്നി സ്വസ്തയേ  
 6 ദോഅവന്വുഭവഃ സ്വസ്തയേ സ്വസ്തിനോരുദ്രഃ പാതപം  
 ഹസഃ 7 സ്വസ്തി മിത്രവരണാ സ്വസ്തി പഥ്യേരേവതി 8 സ്വ  
 സ്തിന ഇന്ദ്രശ്യാഗ്നിശ്വ സ്വസ്തിനോ അദിതേ കൃധി 9 സ്വസ്തി  
 പാമ്പാമനു ചരേമ സൂർയാചന്ദ്ര മസാവിവ. 10 പുനർദ്ദതോഷ്ണ  
 താ ജാനതാ സം ഗമേമഹി.

2

1. കനികൃദൈജനേഷം പ്രബ്രുവാണഇയത്തി വാചമരി  
 തൈ നാവാം. 2 സുമംഗലശ്വ ശക്തൈ ഭവാസി മാ തപാ കാ  
 വിദഭിഭാ വിശ്യാവിദൽ. 3 മാ തപാ ശ്യാനഉദ്വധീനാ സു

പണ്ണാമാ തപാ വിദിഷ്യമാൻ വീരോ അസ്താ. 4 പിത്രാമ  
 ന പ്രദിശംകനിക്രമൽ സുമംഗലോ ഭദ്രവാതീ വദൈര. 5 അവ  
 ക്രമ ദക്ഷിണതൊഗ്രഹാണാം സുമംഗലോഭദ്രവാതീ. ശകന്ത.  
 6 മാനസ്സനജുശത മാഘശം സൊബുഹദപദമേ വിദമെ സു  
 സുവിരാഃ.

3

1 പ്രദക്ഷിണി ദളി ഗുണന്തി കാരവോവയൊവദന്ത  
 ജതുമാ ശകന്തയഃ 2 ഉഭേ രാചൗ വദതി സാമഗാഇവ  
 ഗായത്രഞ്ച ത്രൈഷ്ടുഭഞ്ചാനാജതി. 3 ഉദ്ഗാതൈവ ശകന്ത  
 സാമ ഗായസി ബ്രഹ്മപത്രഇവ സവനേഷു ശംസസി 4 വൃ  
 ഷൈവ വാജീശിശുരതീരപിത്യാന വൃതൊനശ്ശകനെ ഭദ്രമാവ  
 ദ വിശ്വതൊനശ്ശകനെ പുണ്യമാവദ. 5 ആവദം സ്താം ശ  
 കാന ഭദ്രമാവദ തുണ്ണീമാസിന്ദസ്സമതിം ചികിഷി നഃ. 6 യ  
 ദുൽപതൻ വദസി കകുരിയുമാ ബുഹദപദമേ വിദമെ സു  
 വിരാഃ.

ഇല്ലം സമാപ്തം.

# പുത്തരി.

പുത്തരിയ്ക്കു പുനെല്ലു കത്തിയ അരി നിവേദ്യം പോലെ  
 വെയ്ക്കുക. ഉപസ്കരിച്ച് ഉഴിഞ്ഞവള്ളി പാത്രത്തിന്മേൽ കെ  
 ടി വാങ്ങണം.

കാലത്തു് കുളിച്ച് മന്ദനം കുറിയിട്ടു് കണ്ണെഴുതി മാല  
 മൂടി കിഴക്കോട്ടുതിരിഞ്ഞിന്മേൽ വിളക്കുവെച്ചു് വിളക്കത്തു്  
 എലവെച്ചു് ആദ്യം വിളക്കത്തെ എലയിലും പിന്നെ ഉണ്ണുന്ന  
 എലയിലും ഉപസ്കരിച്ചു് രണ്ടിലും പുത്തരിച്ചോറു വിളമ്പി

വീണ്ടും ഉപസ്തരിച്ച് മോതിരവിരൽകൊണ്ടു തൊട്ട് മന്ത്രം ജപിച്ച് പ്രജാപതേ തപാ ഗൃഹം ഗൃഹ്ണാമി. മന്ത്രം ശ്രിയേ മന്ത്രം യശസേ മന്ത്രമന്നാദ്യായ. ഭദ്രാനുഃ ശ്രേയഃ സമനൈഷ്ടദേവഃ. തപയാ വസേന സമശീമഹി തപാ. സനോമയോഭൂപിതാവിശേഹ. ശനോഭവ ഭൂപിപദേ ശം ചതുഷ്ടദഃ. കൃന്ദപഞ്ചാക്ഷരവും ജപിച്ച്. വീണ്ടും ഉപസ്തരിച്ച് കുടിക്കുനിർവീത്തുക.

ഭക്ഷണം കഴിഞ്ഞാൽ അപ്പോൾതന്നെ കാൽകഴുകി ആചരിച്ച് കിഴക്കോട്ടു തിരിഞ്ഞ് അവണപ്പലകമേലിരുന്ന് വയറുതൊട്ട് മന്ത്രം ചൊല്ലണം. അമാസി പ്രാണ രക്ത ബ്രവീമി. അമാസി സച്ചാന്സി പ്രവിഷ്ടഃ. അമേജാം ഹോരമപനുദ്യ ശരീരാൽ. അമാ മഹ്വധി മാ മൃഥാമഇന്ദ്ര.

ഉപനയനം കഴിയാത്തവരുടേയും സ്ത്രീകളുടേയും പുരുഷന്മാർക്കു ഈ മന്ത്രങ്ങൾ രണ്ടും മറെറാറാൽ തൊട്ടു ചൊല്ലുകയാണുപതിവ്.

അമ്പലത്തിലെ തൃപ്പത്തരിക്കു വിളക്കുത്ത് എലവെച്ചു വിളമ്പുക മാത്രം ആവശ്യമില്ല. മറെറല്ലാം ഇതുപോലെത്തന്നെ ചെയ്യണം. പുത്തരിയിൽ പാൽ വീർത്തി പായസമാക്കുകയാണു വേണ്ടത്.

പുത്തരി സമാപ്തം.







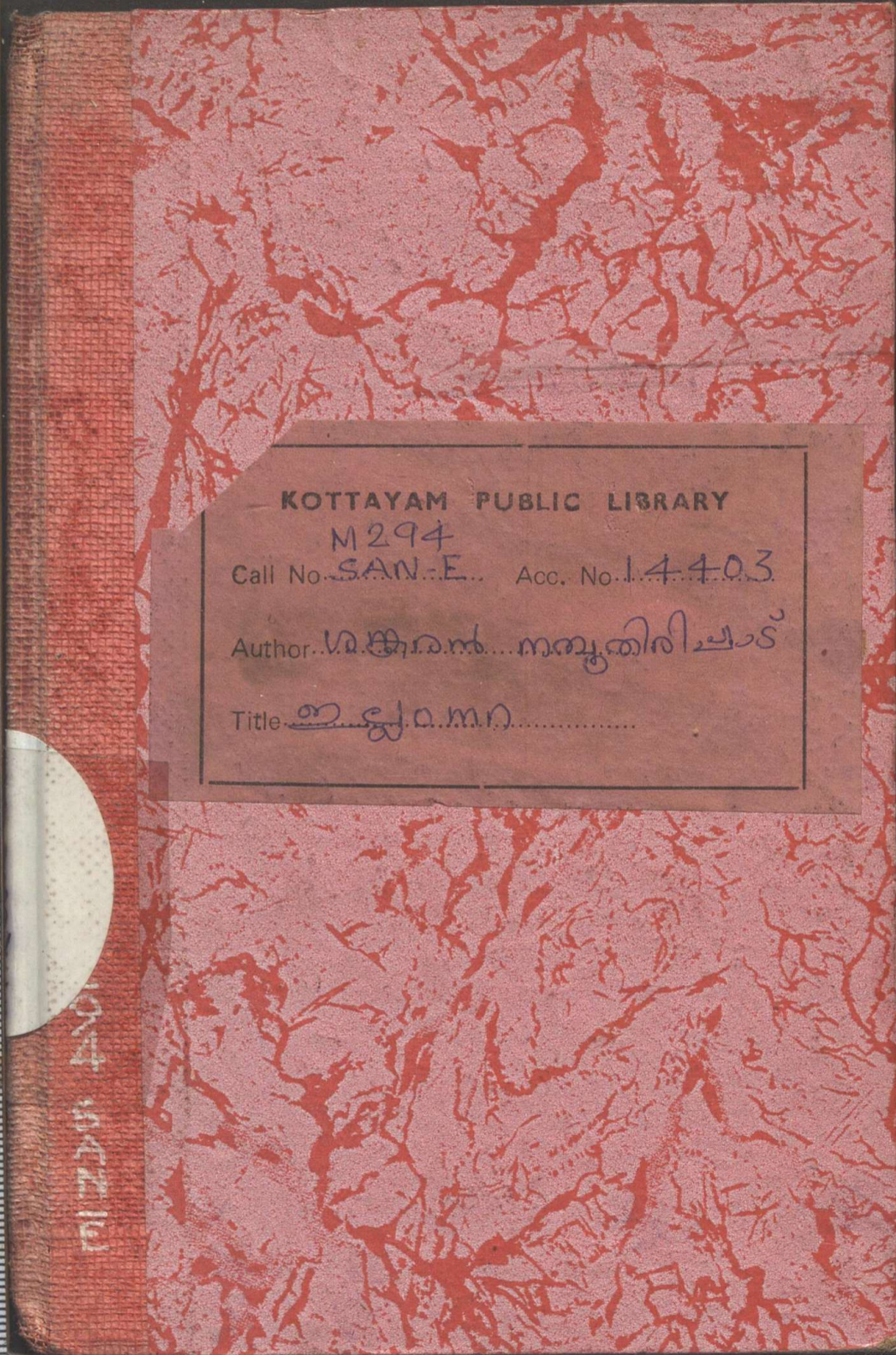
M294  
SAN-E

14403

ശങ്കരൻ നമ്പൂതിരിപ്പാട്

ഉല്ലാസൻ





KOTTAYAM PUBLIC LIBRARY  
 M294  
 Call No. SAN..E.. Acc. No. 14403  
 Author. ശങ്കരൻ നമ്പൂതിരിപ്പാട്  
 Title. ഇല്ലം

